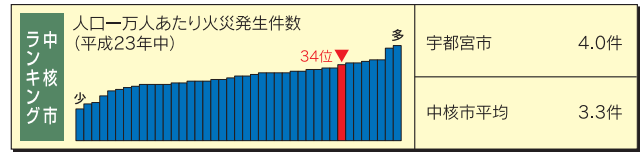


火災



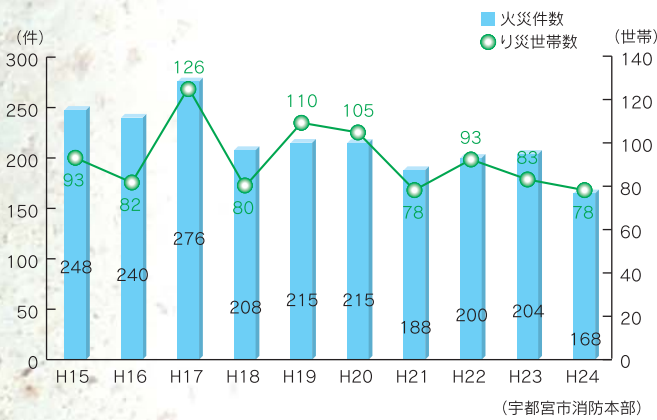
(各市消防統計・宇都宮市消防本部)

2、3月に多い火災件数

宇都宮市の火災件数は、平成18年以降、毎年200件前後で推移していましたが、平成24年中は168件で、この10年で最も少ない火災件数でした。

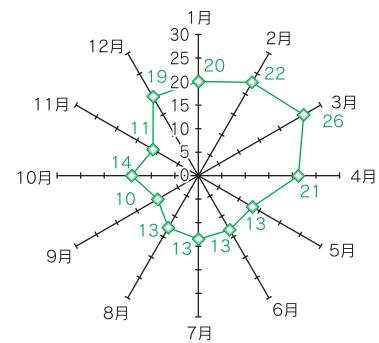
火災件数を月別(平成20年～平成24年平均)で見ると、3月が26件と最も多く、2月が22件となっています。最も少ないのは、11月の11件でした。

火災件数、リ災世帯数の推移(各年中)



(宇都宮市消防本部)

月別火災件数(平成20年～平成24年平均)



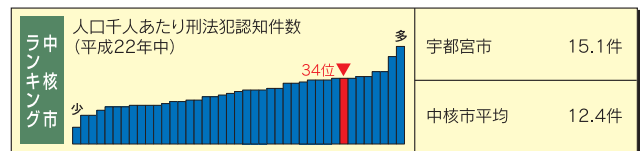
(宇都宮市消防本部)

刑法犯

4年連続で認知件数が減少 窃盗犯が約7割を占めている

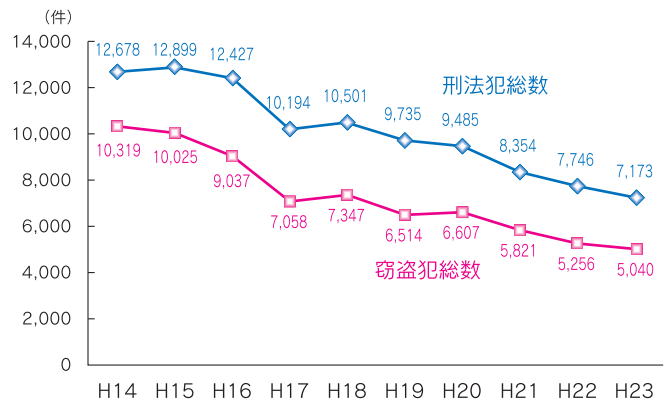
宇都宮市内の刑法犯罪認知件数は、平成19年から5年連続で減少し、平成23年中は、7,173件でした。

最も件数が多い窃盗犯数は5,040件で全体の約7割を占めています。窃盗犯の内訳をみると、「乗物盗」や、自販機ねらい等の「非侵入盗」の割合が高くなっています。



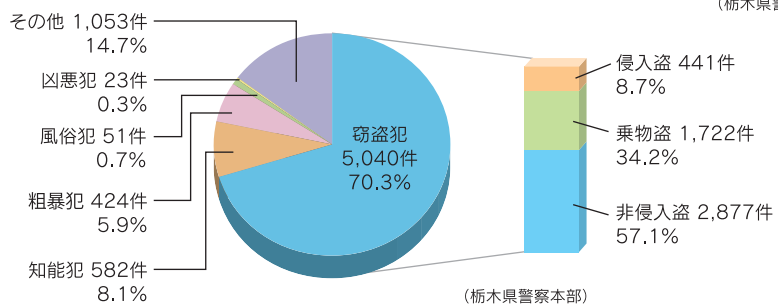
(各市照会・栃木県警察本部)

刑法犯件数と窃盗犯件数の推移(各年中)



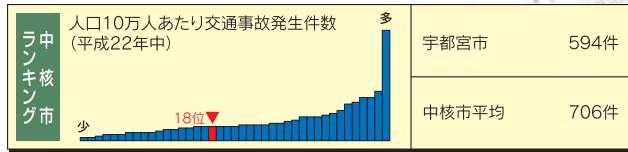
(栃木県警察本部)

刑法犯罪の認知状況
(平成23年中)



(栃木県警察本部)

交通事故



(各市照会・栃木県警察本部)

四輪車の事故が9割以上 10月と12月に事故が多い

交通事故発生件数は平成15年に5,146件でしたが、その後は減少傾向にあり、平成24年は2,576件でした。

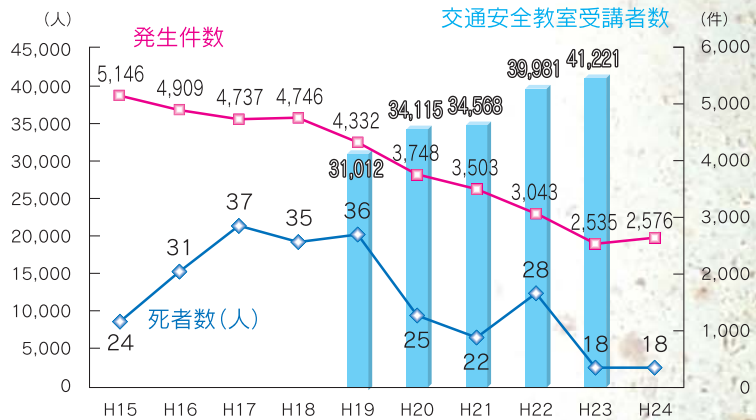


(交通安全教室:市内中学校)



(スケアードストレイト方式交通安全教室)

交通事故発生件数・死者数及び交通安全教室受講者推移

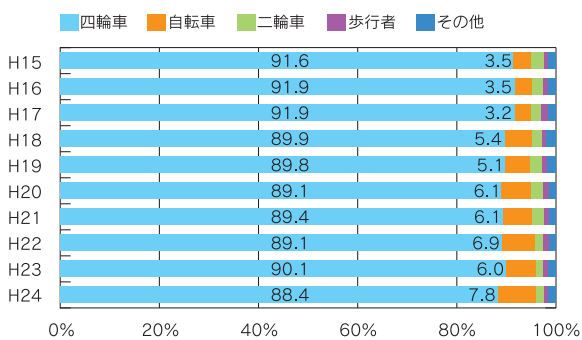


栃木県警察本部(交通事故発生件数・死者数:各年中)
宇都宮市生活安心課(交通安全教室受講者数:各年度中)
交通安全教室受講者数は、交通安全教育指導員による交通安全教室開催実績数による(統計をとり始めた平成19年度から掲載)。なお、平成24年度は、未集計。

種別割合をみると、四輪車が約9割を占めて、直近10年をみても、その傾向は変わりません。

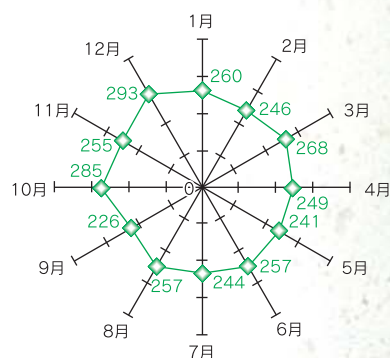
交通事故発生件数を月別(平成20年～平成24年の平均)でみると、12月が293件と最も多くなっています。

交通事故発生割合の推移(各年中)



(栃木県警察本部)

月別交通事故発生件数(平成20年～平成24年平均)



(栃木県警察本部)